



УПРАВЛЕНИЕ ФЕДЕРАЛЬНОЙ СЛУЖБЫ
ГОСУДАРСТВЕННОЙ СТАТИСТИКИ
ПО АРХАНГЕЛЬСКОЙ ОБЛАСТИ
И НЕНЕЦКОМУ АВТОНОМНОМУ ОКРУГУ

Оперативные итоги миграционного движения населения Архангельской области, включая Ненецкий автономный округ

за январь - август 2022 года





ПОКАЗАТЕЛИ МИГРАЦИОННОГО ДВИЖЕНИЯ НАСЕЛЕНИЯ

ЧЕЛОВЕК

Показатели миграции населения

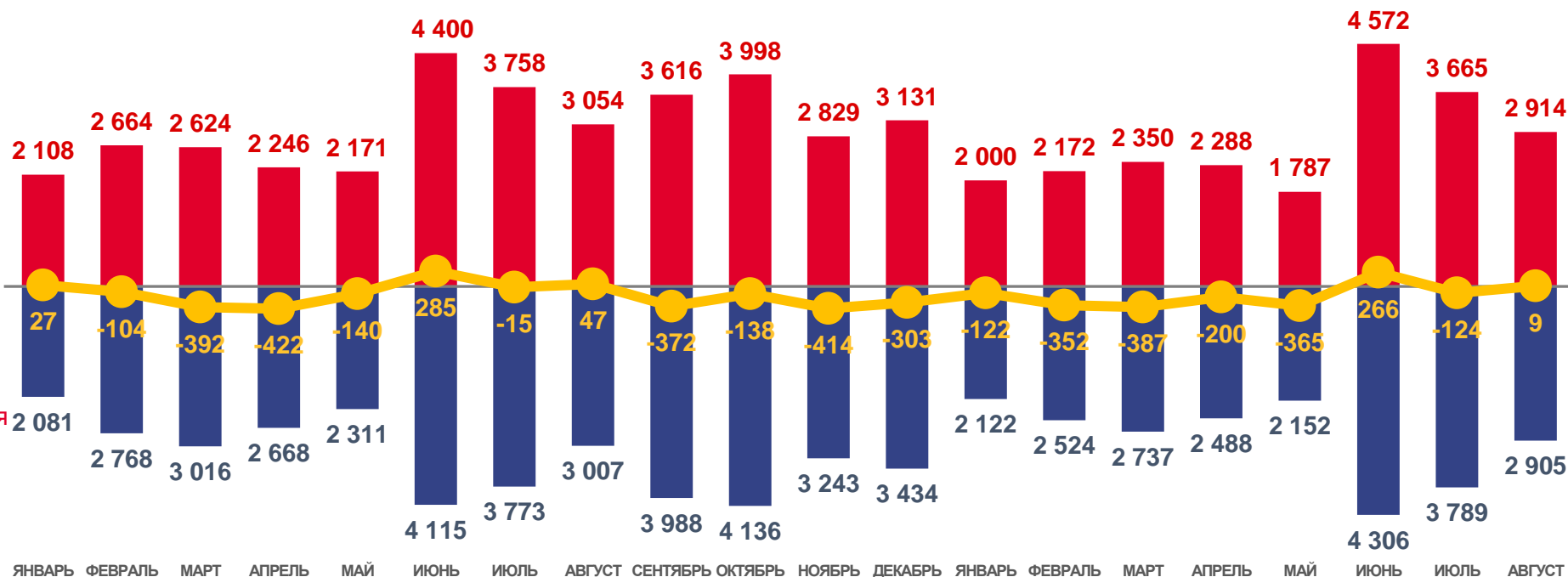
за январь – август 2022 года

- 1275 человек

Миграционный прирост населения

- 1,7‰ в расчете на 1000 человек населения

Коэффициент миграционного прироста



2021

2022

■ Число прибывших
 ■ Число ушедших
 — Миграционный прирост (-убыль)





ЧИСЛО ПРИБЫВШИХ ЧЕЛОВЕК

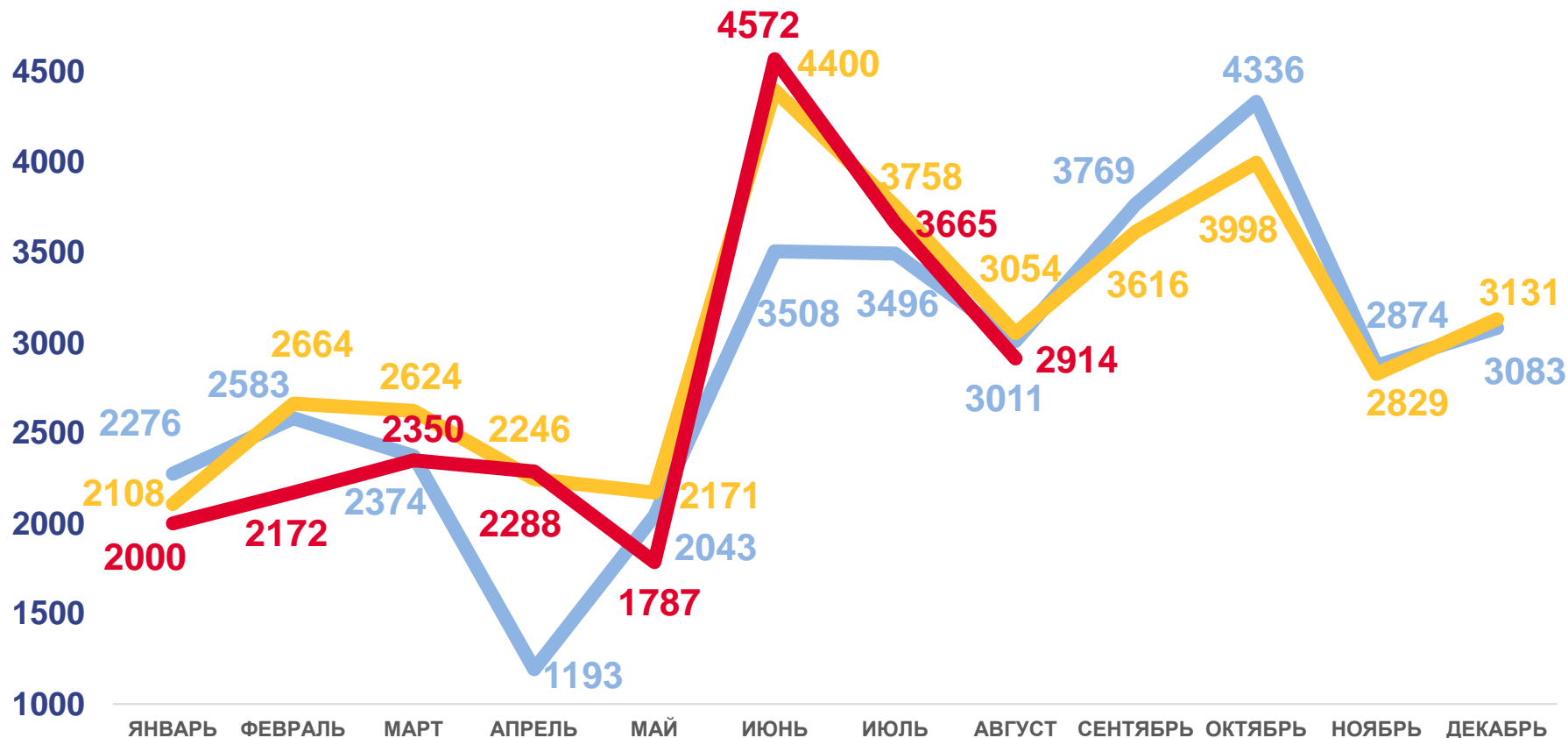
за январь – август 2022 года

21748 человек

Число прибывших

-5,5 %

Изменение к январю – августу 2021 года



2022

2021

2020





ЧИСЛО ВЫБЫВШИХ ЧЕЛОВЕК

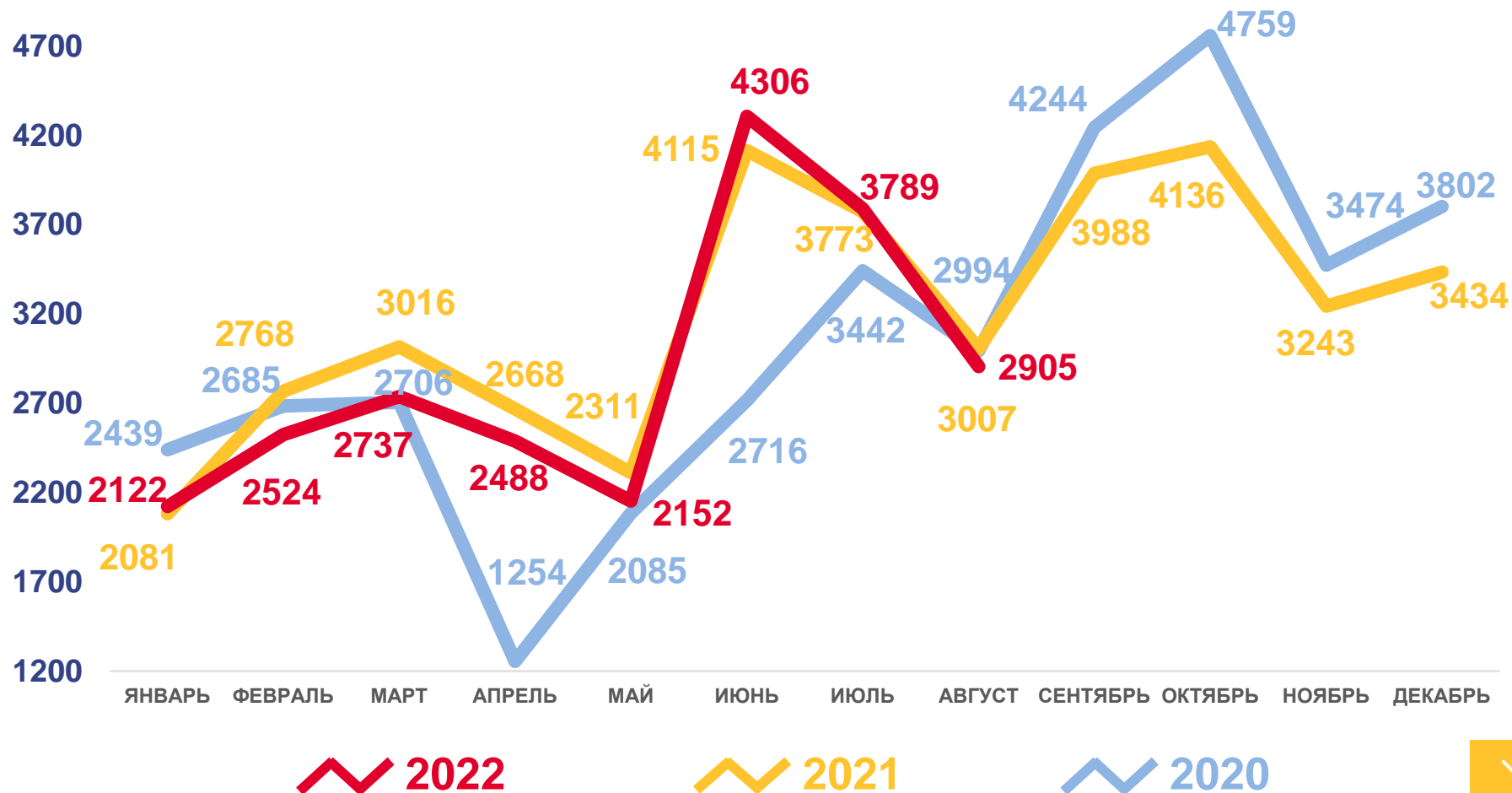
за январь – август 2022 года

23023 человек

Число выбывших

-3,0 %

Изменение к январю – августу 2021 года





МИГРАЦИОННЫЙ ПРИРОСТ (-УБЫЛЬ) НАСЕЛЕНИЯ

ЧЕЛОВЕК

Миграционный прирост

за январь – август 2022 года

- 1275 человек

за январь – август 2021 года

- 714 человек

